12 FICHE TECHNIQUE

MARIONNETTE A MAIN
grenouille

Papier fort ou carton vert et rouge
2 boules d'ouate
Colle
Ciseaux
Cutter
Marqueurs

Reproduire 2x la figure 1 sur du carton vert.
Reproduire 2x la figure 2 sur du carton rouge.
Découper en suivant les lignes continues.
Casser et plier la figure 1 sur les pointillés.
Coller les triangles A sur les triangles A'.
Coller chaque dôme obtenu sur un disque rouge (figure 2).
Assembler les deux parties de la grenouille en collant ou en agrafant.
Dessiner et colorer la tête de la grenouille.



ASBL CEDEES
Cercle d'Etudes, de Diffusion et d'Echanges relatifs à l'Enseignement spécialisé

UNION INTERNATIONALE DE LA MARIONNETTE
SECTION FRANCOPHONE
UNIMA
BELGIQUE

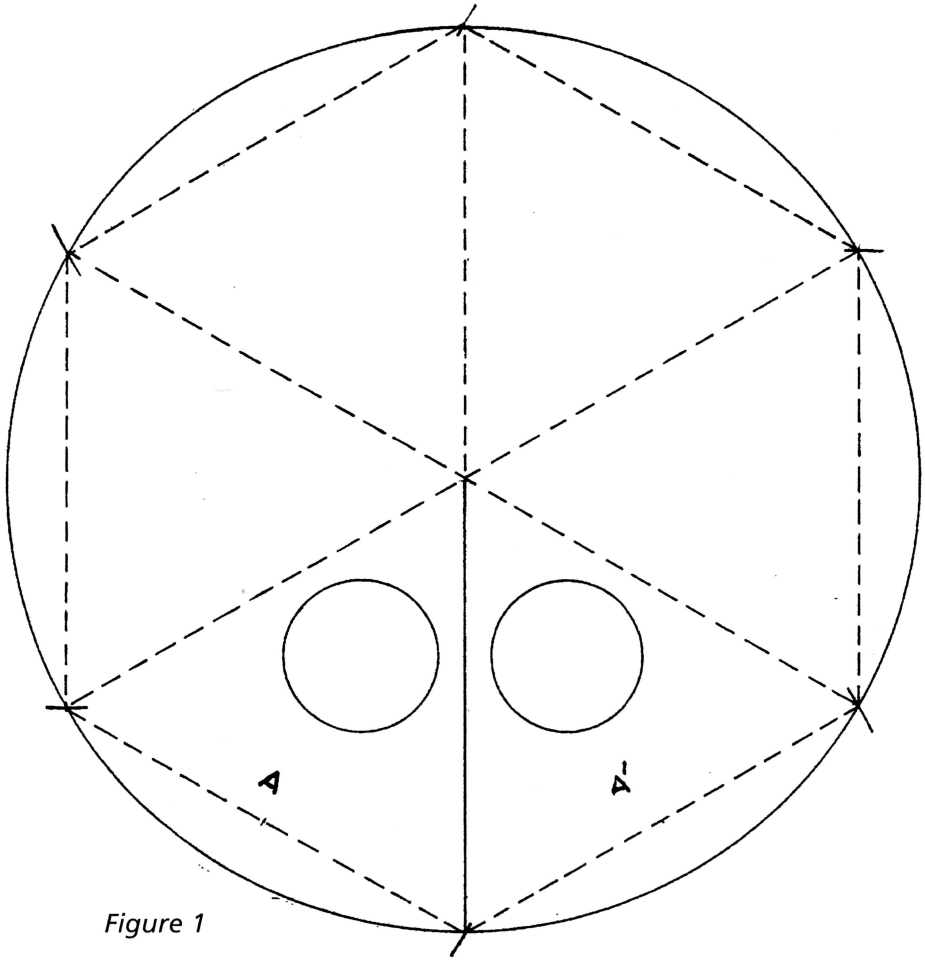

Figure 1
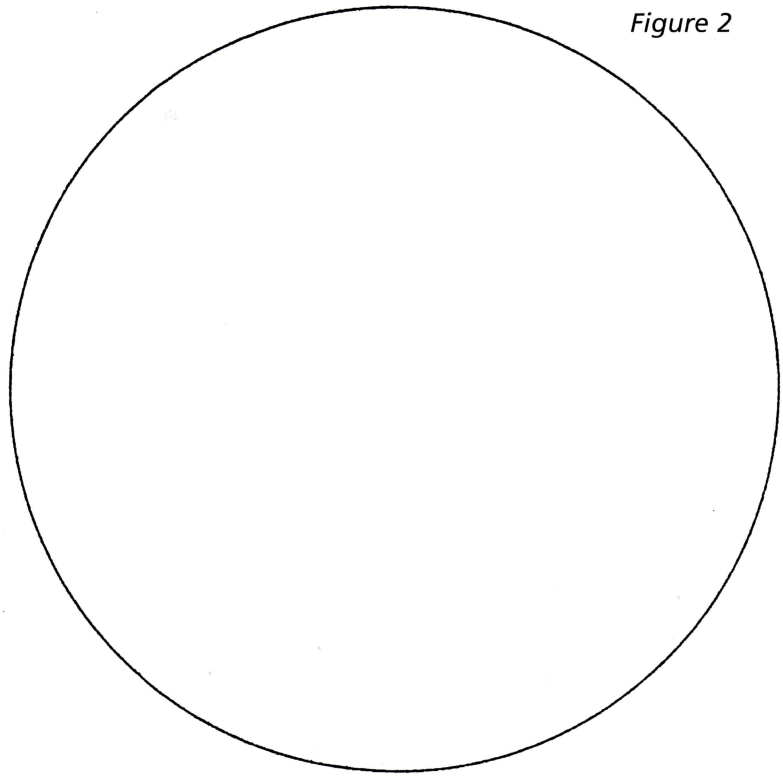
Figure 2